



Wallonie

# Réglementation PEB

Service public  
de Wallonie



Référence dossier PEB : RWPEB-128015

Cadre réservé à l'Administration :

---

Date de génération : 10/8/2021

Localité : Auvelais

Déclarant(s) :   
  


## Formulaire de déclaration PEB initiale

### QUEL PROJET est concerné par le formulaire de déclaration PEB initiale ?

Les travaux de construction, de reconstruction ou de rénovation importante pour lesquels la demande de permis d'urbanisme est postérieure au 1er mai 2015 (Nature de travaux : neuf ; cf articles 23 et 25 du Décret PEB du 28/11/2013).

Sont également concernés, les travaux de reconstruction partielle et d'extension d'un bâtiment ou d'une unité qui consistent à :

1° créer un volume protégé supérieur à 800 m<sup>3</sup> ;

2° doubler, au moins, le volume protégé existant ;

3° remplacer les installations visées par la méthode de calcul et au moins 75 pour cent de l'enveloppe.

(Nature de travaux : assimilé à du neuf ; cf. article 14 de l'AGW PEB du 15/05/2014)

### QUI DOIT introduire le formulaire de déclaration PEB initiale ?

Le DECLARANT PEB, qui est la personne physique ou morale tenue de respecter les exigences PEB, à savoir le demandeur de permis.

(cf article 19 §1er et §2 du Décret PEB du 28/11/2013)

### QUI DOIT compléter le formulaire de déclaration PEB initiale ?

Le RESPONSABLE PEB, qui est la personne physique ou morale agréée par le Gouvernement et désignée par le déclarant PEB pour assumer les missions PEB relatives au projet (cf article 20 §1er et §2 du Décret PEB du 28/11/2013).

### QUAND introduire le formulaire de déclaration PEB initiale ?

Lorsqu'une demande de permis a pour objet la construction, la reconstruction d'un bâtiment ou des travaux de rénovation importante tombant dans le champ d'application du Décret PEB du 28/11/2013 et de l'AGW PEB du 15/05/2014, la déclaration PEB initiale est jointe, par le déclarant PEB, au dossier de demande de permis (cf articles 23 §1er et 25 §1er du Décret PEB du 28/11/2013 et article 14 de l'AGW PEB du 15/05/2014).

### QUELLES sont les sanctions encourues par le déclarant PEB ?

Dans le cadre du champ d'application de ce formulaire, sont sanctionnés d'une amende administrative les manquements suivants :

- le fait de ne pas désigner un responsable PEB et, le cas échéant, un auteur d'étude de faisabilité ;

- le fait de ne pas respecter la procédure PEB, en ne joignant pas le formulaire de déclaration PEB initiale au dossier de demande de permis.

Ces manquements sont punis d'une amende dont le montant est de 2 euros par mètre cube de volume construit avec un minimum de 250 euros et un maximum de 25.000 euros (cf articles 59 et 60 du Décret PEB du 28/11/2013 et article 87 §1er et §2 de l'AGW PEB du 15/05/2014). Le non respect des exigences PEB pourra également être sanctionné sur base de la Déclaration PEB finale.

### Où trouver plus d'INFORMATIONS ?

Pour toute demande de documentation et toute information relative à la performance énergétique des bâtiments, vous pouvez consulter le site portail de l'énergie en Wallonie : <http://energie.wallonie.be>



## 1. Coordonnées des intervenants

### 1.1. Déclarant(s)

#### Déclarant 1

Vous êtes : Personne morale

Dénomination \_\_\_\_\_

Forme Juridique \_\_\_\_\_

légalement représentée par :

Mr \_\_\_\_\_ Nom \_\_\_\_\_ Prénom \_\_\_\_\_

Fonction administrateur \_\_\_\_\_

Rue \_\_\_\_\_ Numéro \_\_\_\_\_ Boite \_\_\_\_\_

Code Postal \_\_\_\_\_ Localité \_\_\_\_\_ Pays Belgique \_\_\_\_\_

Téléphone \_\_\_\_\_ Fax \_\_\_\_\_

Courriel \_\_\_\_\_

Déclarant pour : B01, B11, B21, A11, A12, A21, A22

#### Déclarant 2

Vous êtes : Personne morale

Dénomination \_\_\_\_\_

Forme Juridique \_\_\_\_\_

légalement représentée par :

Mr \_\_\_\_\_ Nom \_\_\_\_\_ Prénom \_\_\_\_\_

Fonction administrateur \_\_\_\_\_

Rue \_\_\_\_\_ Numéro \_\_\_\_\_ Boite \_\_\_\_\_

Code Postal \_\_\_\_\_ Localité \_\_\_\_\_ Pays Belgique \_\_\_\_\_

Téléphone \_\_\_\_\_ Fax \_\_\_\_\_

Courriel \_\_\_\_\_

Déclarant pour : B01, B11, B21, A11, A12, A21, A22

### 1.2. Responsable(s) PEB

## Responsable PEB 1

Vous êtes : Personne morale

Numéro d'agrément \_\_\_\_\_

Dénomination \_\_\_\_\_

Forme Juridique \_\_\_\_\_

légalement représentée par :

Mr \_\_\_\_\_ Nom \_\_\_\_\_ Prénom \_\_\_\_\_

Fonction \_\_\_\_\_

Rue \_\_\_\_\_ Numéro \_\_\_\_\_ Boite \_\_\_\_\_

Code Postal \_\_\_\_\_ Localité \_\_\_\_\_ Pays \_\_\_\_\_ Belgique \_\_\_\_\_

Téléphone \_\_\_\_\_ Fax \_\_\_\_\_

Courriel \_\_\_\_\_

**Responsable PEB pour :** Rue Saint-Sang, Rue du Comté

## 1.3. Architecte(s)

### Architecte 1

Vous êtes : Personne morale

Dénomination \_\_\_\_\_

Forme Juridique \_\_\_\_\_

légalement représentée par :

Mr \_\_\_\_\_ Nom \_\_\_\_\_ Prénom \_\_\_\_\_

Fonction \_\_\_\_\_

Rue \_\_\_\_\_ Numéro \_\_\_\_\_ Boite \_\_\_\_\_

Code Postal \_\_\_\_\_ Localité \_\_\_\_\_ Pays \_\_\_\_\_ Belgique \_\_\_\_\_

Téléphone \_\_\_\_\_ Fax \_\_\_\_\_

Courriel \_\_\_\_\_

**Architecte pour :** Rue Saint-Sang, Rue du Comté

## 1.4. Auteur(s) d'étude de faisabilité

Le responsable PEB renseigné ci-dessus assure également la mission d'auteur d'étude de

- Rue Saint-Sang

Le responsable PEB renseigné ci-dessus assure également la mission d'auteur d'étude de

- Rue du Comté

## 2. Description du projet

### 2.1. Localisation des travaux

**Adresse 1 :**

 Rue Rue Saint-Sang/Rue du Comté Numéro / Boite 

 Code Postal 5060 Localité Auvelais Pays Belgique

 Références cadastrales Sambreville 1ère DIV Auvelais / Section E, partie des n° 405V5 et 405S5
**Adresse du/des bâtiment(s) : ?**

### 2.2. Nature du projet et exigences applicables

**Nature du projet**

 Période du permis Du 11/03/2021 au 31/12/2021

Nom du bâtiment	Nature des travaux	Critère invoqué
Rue Saint-Sang	Bâtiment construit ou reconstruit	
Rue du Comté	Bâtiment construit ou reconstruit	

**Exigences applicables**

Bâtiment	Nom de l'unité	Destination de l'unité PEB	Exigences PEB à respecter conformément à l'Arrêté du Gouvernement wallon du 15/05/2014 et ses annexes						
			U/R	$K \leq 35$	$E_w \leq 45$	$E_s \leq 85$	Ventil	Surch	Electr
Rue Saint-Sang	B01	Résidentielle (logement individuel)	✓	✓	✓	✗	✓ <sup>1</sup>	✓	✓ <sup>2</sup>
Rue Saint-Sang	B11	Résidentielle (logement individuel)	✓	✓	✓	✓	✓ <sup>1</sup>	✗	✓ <sup>2</sup>
Rue Saint-Sang	B21	Résidentielle (logement individuel)	✓	✓	✓	✓	✓ <sup>1</sup>	✗	✓ <sup>2</sup>
Rue du Comté	A11	Résidentielle (logement individuel)	✓	✓	✓	✓	✓ <sup>1</sup>	✗	✓ <sup>2</sup>
Rue du Comté	A12	Résidentielle (logement individuel)	✓	✓	✓	✓	✓ <sup>1</sup>	✗	✓ <sup>2</sup>
Rue du Comté	A21	Résidentielle (logement individuel)	✓	✓	✓	✓	✓ <sup>1</sup>	✗	✓ <sup>2</sup>
Rue du Comté	A22	Résidentielle (logement individuel)	✓	✓	✓	✓	✓ <sup>1</sup>	✗	✓ <sup>2</sup>

(1) Les exigences de ventilation hygiénique devront être satisfaites lors de la déclaration PEB finale.

(2) Les exigences d'électromobilité devront être satisfaites lors de la déclaration PEB finale.

**2.3 Etude de faisabilité technique, environnementale et économique**
**Bâtiment : Rue Saint-Sang**

 L'étude de faisabilité a été réalisée via l'outil EF développé par la DGO4 : Oui

Technique	Etudiée ?	Intégrable ?	CO2 [kg/an]	Ep éco [kWh/an]	TR [an]	Retenue ?
Solaire photovoltaïque	<input checked="" type="checkbox"/>	<input type="checkbox"/>	-	-	-	-
Solaire thermique	<input checked="" type="checkbox"/>	<input type="checkbox"/>	-	-	-	-
Pompe à chaleur Air-	<input checked="" type="checkbox"/>	<input checked="" type="checkbox"/>	-821,50	-8.914,30	> 20 ans	<input type="checkbox"/>
Pompe à chaleur Sol-	<input checked="" type="checkbox"/>	<input type="checkbox"/>	-	-	-	-
Pompe à chaleur Air-Air	<input checked="" type="checkbox"/>	<input type="checkbox"/>	-	-	-	-
Biomasse - Chaudière à	<input checked="" type="checkbox"/>	<input checked="" type="checkbox"/>	368,50	-2.894,30	> 20 ans	<input type="checkbox"/>
Biomasse - Poêle à	<input checked="" type="checkbox"/>	<input type="checkbox"/>	-	-	-	-
Réseaux de chaleur	<input checked="" type="checkbox"/>	<input type="checkbox"/>	-	-	-	-
Cogénération HR	<input checked="" type="checkbox"/>	<input type="checkbox"/>	-	-	-	-

Descriptif des techniques et des dispositifs envisagés en fonction des recommandations formulées dans l'étude de faisabilité :

Aucune mesure n'est prise pour l'heure.
---

 Pièce justificative : EF Saint-Sang
**Bâtiment : Rue du Comté**

 L'étude de faisabilité a été réalisée via l'outil EF développé par la DGO4 : Oui

Technique	Etudiée ?	Intégrable ?	CO2 [kg/an]	Ep éco [kWh/an]	TR [an]	Retenue ?
Solaire photovoltaïque	<input checked="" type="checkbox"/>	<input checked="" type="checkbox"/>	223,50	2.016,80	15.0	<input type="checkbox"/>
Solaire thermique	<input checked="" type="checkbox"/>	<input type="checkbox"/>	-	-	-	-
Pompe à chaleur Air-	<input checked="" type="checkbox"/>	<input checked="" type="checkbox"/>	-863,80	-8.833,20	> 20 ans	<input type="checkbox"/>
Pompe à chaleur Sol-	<input checked="" type="checkbox"/>	<input type="checkbox"/>	-	-	-	-
Pompe à chaleur Air-Air	<input checked="" type="checkbox"/>	<input type="checkbox"/>	-	-	-	-
Biomasse - Chaudière à	<input checked="" type="checkbox"/>	<input checked="" type="checkbox"/>	250,80	-2.360,50	> 20 ans	<input type="checkbox"/>
Biomasse - Poêle à	<input checked="" type="checkbox"/>	<input type="checkbox"/>	-	-	-	-
Réseaux de chaleur	<input checked="" type="checkbox"/>	<input type="checkbox"/>	-	-	-	-
Cogénération HR	<input checked="" type="checkbox"/>	<input type="checkbox"/>	-	-	-	-

Descriptif des techniques et des dispositifs envisagés en fonction des recommandations formulées dans l'étude de faisabilité :

Aucune mesure n'est prise pour l'heure. Les panneaux PV constituent une alternative financièrement intéressante
--

 Pièce justificative : EF Comté

### 3. Liste des documents à joindre

**Le rapport PEB**

qui reprend au minimum :

- le descriptif des mesures à mettre en oeuvre qui démontre que le projet pourra répondre aux exigences PEB ;
- l'estimation du résultat attendu du calcul de la performance énergétique du bâtiment.

**Le rapport de l'étude de faisabilité technique, environnementale et économique**

qui reprend au minimum :

- la présentation des besoins énergétiques à satisfaire et les consommations d'énergie ;
- l'estimation du calcul de dimensionnement technique et les grandeurs de référence ainsi que les hypothèses de travail utilisées pour ce calcul ;
- le cas échéant, une évaluation des contraintes d'utilisation, notamment en terme de maintenance, de disponibilité et de type de combustible envisagé ;
- l'évaluation des économies d'énergie ;
- l'estimation du coût économique et du temps de retour.

**Une copie de l'attestation ou du document permettant d'évaluer la pertinence de l'exception invoquée**

**Une copie de l'Arrêté ministériel relatif au(x) concept(s) innovant(s) utilisé(s) dans le projet.**

**Autre**

Description de la pièce jointe :

Nombre TOTAL de documents joints

## 4. Déclarations sur l'honneur et signatures

### Déclarant 1

Je soussigné(e),

représentant légal pour :

domicilié(e) / établi(e)


à

assumant le rôle de : Déclarant

déclare avoir pris connaissance des exigences de Performance Énergétique et d'électromobilité et des sanctions applicables en cas de non respect de celles-ci, conformément à la réglementation en vigueur (Décret PEB du 28 novembre 2013 ; Arrêté PEB du GW du 15 mai 2014).

Date : 10 / 08 / 2021

Signature :



### Déclarant 2

Je soussigné(e),

représentant légal pour :

domicilié(e) / établi(e)

à

assumant le rôle de : Déclarant

déclare avoir pris connaissance des exigences de Performance Énergétique et d'électromobilité et des sanctions applicables en cas de non respect de celles-ci, conformément à la réglementation en vigueur (Décret PEB du 28 novembre 2013 ; Arrêté PEB du GW du 15 mai 2014).

Date : 10 / 08 / 2021

Signature :



### Responsable PEB 1

Je soussigné(e),

Numéro d'agrément :

représentant légal pour :

domicilié(e) / établi(e)

à

assumant le rôle de : Responsable PEB

déclare avoir pris connaissance des exigences de Performance Énergétique et d'électromobilité et des sanctions applicables en cas de non respect de celles-ci, conformément à la réglementation en vigueur (Décret PEB du 28 novembre 2013 ; Arrêté PEB du GW du 15 mai 2014).

Date : 10 / 08 / 2021

Signature :



## Architecte 1

Je soussigné(e),

représentant légal pour :

domicilié(e) / établi(e)


à

assumant le rôle de : Architecte

déclare avoir pris connaissance des exigences de Performance Énergétique et d'électromobilité et des sanctions applicables en cas de non respect de celles-ci, conformément à la réglementation en vigueur (Décret PEB du 28 novembre 2013 ; Arrêté PEB du GW du 15 mai 2014).

Date : 10 / 08 / 2021

Signature :





## 5. Protection de la vie privée

Comme le veut la loi du 8 décembre 1992 relative à la protection de la vie privée à l'égard des traitements de données à caractère personnel, nous vous signalons que :

- Les données que vous fournissez en complétant ce formulaire sont destinées à assurer le suivi de votre dossier au sein du Service public de Wallonie ;
- ces données seront transmises exclusivement au service suivant du Gouvernement wallon :  
**Direction générale opérationnelle de l'Aménagement du Territoire, du Logement, du Patrimoine et de l'Énergie ;**
- vous pouvez avoir accès à vos données ou les faire rectifier le cas échéant ;
- vous pouvez exercer ce droit (d'accès ou de rectification) auprès du service auquel vous adressez ce formulaire.

